



*et le fluide passe!*



## VANNE BOISSEAU F / F À COLLER



Diam.	N/Réf.	Euro
16	8305010	
20	8305015	
25	8305020	
32	8305025	
40	8305030	
50	8305035	
63	8305040	
75	8305045	
90	8305050	
110	8305055	

## VANNE BOISSEAU F / F TARAUDÉE



Diam.	N/Réf.	Euro
3/8"	8305110	
1/2"	8305115	
3/4"	8305120	
1"	8305125	
1"1/4	8305130	
1"1/2	8305135	
2"	8305140	
2"1/2	8305145	
3"	8305150	
4"	8305155	

## VANNE BOISSEAU INDUSTRIE F/F À COLLER



DN	N/Réf.	Euro
20	8306023	
25	8306024	
32	8306025	
40	8306030	
50	8306035	
63	8306040	
75	8306041	
90	8306042	

## VANNE BOISSEAU INDUSTRIE F/F TARAUDÉ



Diam.	N/Réf.	Euro
1/2"	8306065	
3/4"	8306070	
1"	8306075	
1"1/4	8306080	
1"1/2	8306085	
2"	8306090	
2"1/2	8306095	
3"	8306100	

## VANNE 3 VOIES SORTIE À COLLER



Diam	LUM. L PN10		LUM. T PN10	
	N/Réf.	Euro	N/Réf.	Euro
20	8309110		8309164	
25	8309115		8309165	
32	8309120		8309170	
40	8309140		8309175	
50	8309150		8309180	
63	8309160		8309185	
75	8309161		8309190	
90	8309162		8309195	

## VANNE 3 VOIES SORTIE TARAUDÉE



Diam	LUM. L		LUM. T	
	N/Réf.	Euro	N/Réf.	Euro
1/2"	8309005		8309040	
3/4"	8309010		8309045	
1"	8309015		8309050	
1"1/4	8309020		8309055	
1"1/2	8309025		8309060	
2"	8309030		8309065	
2"1/2	8309035		8309070	

## VANNE PAPILLON



À DÉTENTE



DÉTENTE/BRIDE

Diam.	N/Réf.	Euro	N/Réf.	Euro
63	8315045		8331045	
75	8315047		8331047	
90	8315050		8331050	
110	8315055		8331055	
125	8315060		8331060	
140	8315067		8331067	
160	8315070		8331070	
200 - 225	8315075		8331075	
250	8315085		8331085	
315	8315090		8331090	

## VANNE PAPILLON



À DÉTENTE



DÉTENTE/BRIDE

Diam.	N/Réf.	Euro	N/Réf.	Euro
90	8315105		8331105	
110	8315110		8331110	
125	8315115		8331115	
140	8315120		8331120	
160	8315125		8331125	

\*Motorisation sur demande

## VANNE MOTORISÉE PNEUMATIQUE OU ÉLECTRIQUE



## VANNE AVEC RÉDUCTEUR MANUEL





VANNE GUILLOTINE  
F / F À COLLER  
PELLE PVC



Diam.	N/Réf.	Euro
50	8312050	
63	8312063	
75	8312075	
90	8312090	
110	8312110	

VANNE GUILLOTINE  
F / F À COLLER  
CORPS PVC-U  
PELLE ET AXE INOX  
JOINT EPDM



Diam.	N/Réf.	Euro
110	8312120	
160	8312160	
200	8312200	



# CLAPET CRÉPINE NETWELL HIDROTEN

VANNE À MÉCANISME D'AUTO FERMETURE ET INDICATEUR D'OUVERTURE



Diamètre	N/Réf	Euro
90	8327010	
110	8327015	
125	8327020	
140	8327025	
160	8327030	
200/225	8325035	
250	8327040	
315	8327045	

## SORTIE TARAUDÉE



Diamètre	N/Réf	Euro
2" 1/2	8323100	
3"	8323102	
4"	8323104	

## SORTIE À COLLER



Diamètre	N/Réf	Euro
90	8323108	
110	8323110	
125	8323112	
140	8323116	
160	8323120	
200	8323122	

## SORTIE À BRIDE



Diamètre	N/Réf	Euro
125	8323132	
125-140	8323134	
160	8323136	



## VANNE BOISSEAU PE X FEM À COLLER



Diam.	N/Réf.	Euro
16 x 16	8307305	
20 x 20	8307310	
25 x 25	8307315	
32 x 32	8307320	
40 x 40	8307325	
50 x 50	8307330	
63 x 63	8307335	
75 x 75	8307340	
90 x 90	8307345	
110 x 110	8307350	

## VANNE BOISSEAU PE X FEM À VISSER



Diam.	N/Réf.	Euro
16 x 3/8"	8307248	
20 x 1/2"	8307250	
25 x 3/4"	8307255	
32 x 1"	8307260	
40 x 1"1/4	8307265	
50 x 1"1/2	8307270	
63 x 2"	8307275	
75 x 2"1/2	8307280	
90 x 3"	8307285	
110 x 4"	8307290	
110/125 x 4"	8010600	

## VANNE BOISSEAU PE X PE



Diam.	N/Réf.	Euro
16	8307210	
20	8307215	
25	8307220	
32	8307225	
40	8307230	
50	8307235	
63	8307240	
75	8307242	
90	8307244	
110	8307246	

## VANNES 1/4 DE TOUR LAITON



Diam	Type	F/F	M/F	m/m	F/F à Purge 1/4"
1/4"	Levier	1405010	1405110	1405210	
	PAP	1405310	1405410	1405510	
3/8"	Levier	1405015	1405115	1405215	
	PAP	1405315	1405415	1405515	
1/2"	Levier	1405020	1405120	1405220	1425030
	PAP	1405320	1405420	1405520	
3/4"	Levier	1405025	1405125	1405225	1425040
	PAP	1405325	1405425	1405525	
1"	Levier	1405030	1405130	1405230	1425050
	PAP	1405330	1405430	1405530	
1"1/4	Levier	1405035	1405135	1405235	1425060
	PAP			1405240	
1"1/2	Levier	1405040	1405140	1405245	1425070
	PAP				
2"	Levier	1405045	1405150	1405255	1425080
	PAP				
2"1/2	Levier	1405050			
	PAP				
3"	Levier	1405055			
	PAP				
4"	Levier	1405060			
	PAP				

Diam	N/Réf en L	N/Réf en T	Euro
1/4"	1435010	1435110	
3/8"	1435020	1435120	
1/2"	1435030	1435130	
3/4"	1435040	1435140	
1"	1435050	1435150	
1"1/4	1435060	1435160	
1"1/2	1435070	1435170	
2"	1435080	1435180	

## VANNES 3 VOIES LAITON PN 16 - TMS : 90°C LUMIÈRE EN L OU EN T



## VANNES SÉRIE PN 40 F/F FILET LONG



Diam	Réf	Euro
3/8"	1412305	
1/2"	1412306	
3/4"	1412308	
1"	1412310	
1"1/4	1412312	
1"1/2	1412314	
2"	1412316	
2"1/2	1412318	
3"	1412320	

R.T.S À BRIDES  
CORPS LAITON  
SPHÈRE LAITON  
PASSAGE INTEGRAL  
PN 10,  
T°MS : 100°C



DN	N/Réf.	Euro
15	1428030	
20	1428040	
25	1428050	
32	1428060	
40	1428070	
50	1428080	
65	1428090	
80	1428100	
100	1428110	

R.T.S À BRIDES  
CORPS FONTE  
SPHÈRE LAITON  
PASSAGE INTEGRAL  
PN 10, T°MS : 100°C



DN	N/Réf.	Euro
40	1712230	
50	1712240	
65	1712250	
80	1712260	
100	1712270	
125	1712280	
150	1712290	
200	1712300	

MINI-VANNE LAITON F / F



Diamètre	N/Réf.	Euro
1/4"	4146560	
3/8"	4146561	
1/2"	4146562	

MINI-VANNE LAITON M / F



Diamètre	N/Réf.	Euro
1/4"	4146540	
3/8"	4146542	
1/2"	4146545	

ROBINET AVEC RACCORD  
AU NEZ



Diamètre	N/Réf.	Euro
1/2" x 3/4"	1452010	
3/4" x 3/4"	1452020	
3/4" x 1"	1452030	

ROBINET LAITON  
AVEC RACCORD AU NEZ



Diamètre	N/Réf.	Euro
1/2" x 3/4"	1452033	
3/4" x 3/4"	1452034	
3/4" x 1"	1452035	

APPLIQUE LAITON MÛRALE



Diamètre	N/Réf.	Euro
20 x 1/2"	6360124	
25 x 1/2"	6360125	
25 x 3/4"	6360126	





VANNE INOX 3 PIÈCES PI  
À SPHÈRE INOX F / F



Diamètre	N/Réf.	Euro
1/4"	1616210	
3/8"	1616220	
1/2"	1616230	
3/4"	1616240	
1"	1616250	
1"1/4	1616260	
1"1/2	1616270	
2"	1616280	
2"1/2	1616290	
3"	1616300	
4"	1616310	

VANNE ACIER 3 PIÈCES PI  
À SPHÈRE INOX 304 F / F

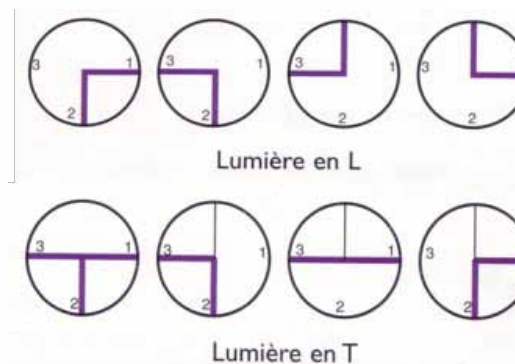


Diamètre	N/Réf.	Euro
1/4"	1516210	
3/8"	1516220	
1/2"	1516230	
3/4"	1516240	
1"	1516250	
1"1/4	1516260	
1"1/2	1516270	
2"	1516280	
2"1/2	1516290	
3"	1516300	
4"	1516310	

VANNE 3 VOIES INOX 316 EN L OU EN T PN 40, T°MS: 140°C  
PASSAGE RÉDUIT POIGNÉE CADENASSABLE



Diamètre	N/Réf. L	N/Réf. T	Euro
1/4"	1635110	1635010	
3/8"	1635120	1635020	
1/2"	1635130	1635030	
3/4"	1635140	1635040	
1"	1635150	1635050	
1"1/4	1635160	1635060	
1"1/2	1635170	1635070	
2"	1635180	1635080	





VANNE GUILLOTINE ÉPOXY GSL 250 À VOLANT  
PELLE INOX 304 SIÈGE NITRILE PN 10, T°MS : 80°C



DN	N/Réf.	Euro
50	4010010	
65	4010020	
80	4010030	
100	4010100	
125	4010125	
150	4010150	
200	4010200	
250	4010250	
300	4010300	

VANNE GUILLOTINE INOX À VOLANT PELLE INOX 316  
SIÈGE EPDM PN 10, T°MS : 100°C



DN	N/Réf.	Euro
50	4033050	
65	4033065	
80	4033080	
100	4033100	
125	4033125	
150	4033150	
200	4033200	
250	4033250	
300	4033300	



## CLAPET BATTANT INOX 316 PN 16, T°MS : 150°C F / F



Diamètre	N/Réf.	Euro
1/4"	3754980	
3/8"	3754985	
1/2"	3754990	
3/4"	3754995	
1"	3755000	
1"1/4	3755005	
1"1/2	3755010	
2"	3755015	

## FILTRE INOX 316 AVEC BOUCHON DE PURGE PN 10, T°MS : 200°C



Diamètre	N/Réf.	Euro
1/4"	3932200	
3/8"	3932210	
1/2"	3932220	
3/4"	3932230	
1"	3932240	
1"1/4	3932250	
1"1/2	3932260	
2"	3932270	



CORPS FONTE ENJL 1040  
 MANCHETTE EPDM  
 PAILLON FONTE  
 REVÊTUE ÉPOXY  
 LEVIER ALU



DN	N/Réf.	Euro
32-40	0230020	
50	0230040	
65	0230060	
80	0230080	
100	0230100	
125	0230120	
150	0230140	
200	0230160	
250	0230180	
300	0230200	

**SUR DEMANDE :**

- COMMANDE PAR RÉDUCTEUR MANUEL
- COMMANDE PAR ACTIONNEUR ÉLECTRIQUE
- COMMANDE PAR ACTIONNEUR PNEUMATIQUE
- CONTACT FIN DE COURSE
- MOTORISATION
- VANNE CORPS INOX
- VANNE AGRÉE GAZ

CORPS FONTE GJL 250  
 MANCHETTE EPDM  
 PAILLON FONTE GS  
 CHROMÉ  
 LEVIER FONTE DUCTILE



DN	N/Réf.	Euro
32-40	0335079	
50	0335080	
65	0335081	
80	0335082	
100	0335083	
125	0335084	
150	0335085	
200	0335086	
250	0335087	
300	0335088	

**SUR DEMANDE :**

QUALITE DE LA MANCHETTE	NBR (-10°C +80°C)
	EPDM (-15°C + 110°C)
	EPDM ACS
MATERIAU DU PAILLON	INOX

LAITON  
F / F PN 10



Diamètre	N/Réf.	Euro
3/8"	2216220	
1/2"	2216230	
3/4"	2216240	
1"	2216250	
1"1/4	2216260	
1"1/2	2216270	
2"	2216280	
2"1/2	2216290	
3"	2216300	
4"	2216310	

VANNE BRONZE  
À FERMETURE RAPIDE



Diamètre	N/Réf.	Euro
3/8"	2212520	
1/2"	2212530	
3/4"	2212540	
1"	2212550	
1"1/4	2212560	
1"1/2	2212570	
2"	2212580	
2"1/2	2212590	
3"	2212600	
4"	2212610	

BRONZE  
F / F PN 16



Diamètre	N/Réf.	Euro
1/4"	2209010	
3/8"	2209020	
1/2"	2209030	
3/4"	2209040	
1"	2209050	
1"1/4	2209060	
1"1/2	2209070	
2"	2209080	
2"1/2	2209090	
3"	2209100	
4"	2209110	

ROBINET À SOUPE  
CORPS BRONZE  
CLAPET MÉTAL F / F  
PN 16, T°MS : 90°C



Diamètre	N/Réf.	Euro
1/4"	3010010	
3/8"	3010020	
1/2"	3010030	
3/4"	3010040	
1"	3010050	
1"1/4	3010060	
1"1/2	3010070	
2"	3010080	

## CLAPET CRÉPINE LAITON



Diamètre	N/Réf.	Euro
1/2"	3835020	
3/4"	3835030	
1"	3835040	
1"1/4	3835050	
1"1/2	3835060	
2"	3835070	
2"1/2	3835080	
3"	3835090	
4"	3835100	

## CLAPET CRÉPINE TAMIS INOX



Diamètre	N/Réf.	Euro
3/8"	3832005	
1/2"	3832010	
3/4"	3832020	
1"	3832030	
1"1/4	3832040	
1"1/2	3832050	
2"	3832060	
2"1/2	3832070	
3"	3832080	
4"	3832090	

## CLAPET À BATTANT F / F



PORTÉE MÉTAL

PORTÉE CAOUTCHOUC

Diamètre	N/Réf.	Euro	N/Réf.	Euro
3/8"	3810010		3811110	
1/2"	3810020		3811120	
3/4"	3810030		3811130	
1"	3810040		3811140	
1"1/4	3810050		3811150	
1"1/2	3810060		3811160	
2"	3810070		3811170	
2"1/2	3810080		3811180	
3"	3810090		3811190	
4"	3810100		3811200	

## CLAPET À RESSORT PN 20 F/F DISQUE NYLON



## CLAPET À RESSORT TYPE F/F DISQUE LAITON

Diamètre	N/Réf.	Euro	N/Réf.	Euro
3/8"	3830010		-	
1/2"	3830020		3830220	
3/4"	3830030		3830230	
1"	3830040		3830240	
1"1/4	3830050		3830250	
1"1/2	3830060		3830260	
2"	3830070		3830270	
2"1/2	3830080		3830280	
3"	3830090		3830290	
4"	3830100		3830300	



CLAPET SANDWICH ACIER ZINGUÉ  
JOINT NITRILE



DN	N/Réf.	Euro
40	3650005	
50	3650010	
65	3650020	
80	3650030	
100	3650040	
125	3650050	
150	3650060	
200	3650070	
250	3650080	
300	3650090	

CLAPET CRÉPINE  
TOUTES POSITIONS  
FONTE EPOXY  
402B



Diamètre	N/Réf.	Euro
40	3504010	
50	3504020	
65	3504030	
80	3504035	
100	3504040	
125	3504045	
150	3504050	
200	3504055	
250	3504060	
300	3504065	

CLAPET DE PIED  
CRÉPINE FONTE EPOXY  
302



N/Réf.	Euro
-	
3539510	
3539520	
3539530	
3539540	
3539550	
3539560	
3539570	
3539580	
3539590	



### VANNE À BOISSEAU SORTIE TARAUDÉ



Diam	N/Réf	Euro
1/2"	8620181	
3/4"	8620182	
1"	8620183	
1"1/4	8620184	
1"1/2	8620185	
2"	8620186	

### VANNE BOISSEAU SORTIE TARAUDÉ-FILETÉ



Diam	N/Réf	Euro
1/2"	8620187	
3/4"	8620188	
1"	8620189	
1"1/4	8620190	
1"1/2	8620191	
2"	8620192	

Delai nous consulter





VANNE COUDÉE  
SORTIE FILETÉE/FILETÉE



Diam	N/Réf	Euro
1/2" x 1/2"	8620193	
1/2" x 3/4"	8620194	
3/4" x 3/4"	8620195	
3/4" x 1"	8620200	

VANNE COUDÉE  
SORTIE FILETÉE/TARAUDÉE



Diam	N/Réf	Euro
1/2" x 1/2"	8620205	
1/2" x 3/4"	8620210	
3/4" x 3/4"	8620215	
3/4" x 1"	8620220	



### KINETIC C1



Diam	N/Réf	Euro
1/2"	4301000	
3/4"	4301005	
1"	4301010	

### SIMPLE EFFET S1



Diam	N/Réf	Euro
1/2"	4301015	
3/4"	4301020	
1"	4301025	

### DOUBLE EFFET D1



Diam	N/Réf	Euro
1/2"	4301030	
3/4"	4301035	
1"	4301040	

### DOUBLE EFFET COUDEE CONNECTION 3/8 D1



Diam	N/Réf	Euro
1/2"	4301045	
3/4"	4301050	
1"	4301055	

### EFFET C2




Diam	N/Réf	Euro
2"	4301060	
3"	4301065	

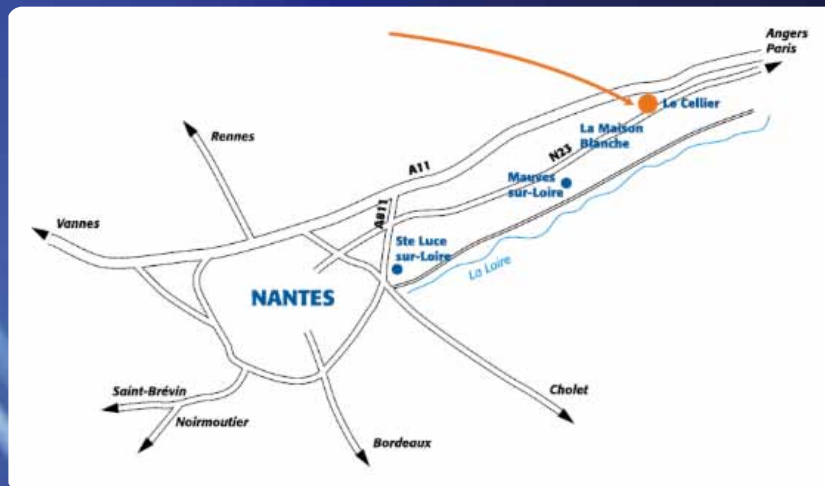
### DOUBLE EFFET



Diam	N/Réf	Euro
2"	4301070	
3"	4301075	



**APRO**  
Ouest



APRO OUEST

ZA Les Relandières - 44850 LE CELLIER

Tél. 02 51 13 00 25 - Fax. 02 51 13 00 26

[contact@apro-ouest.com](mailto:contact@apro-ouest.com) - [www.apro-ouest.com](http://www.apro-ouest.com)

